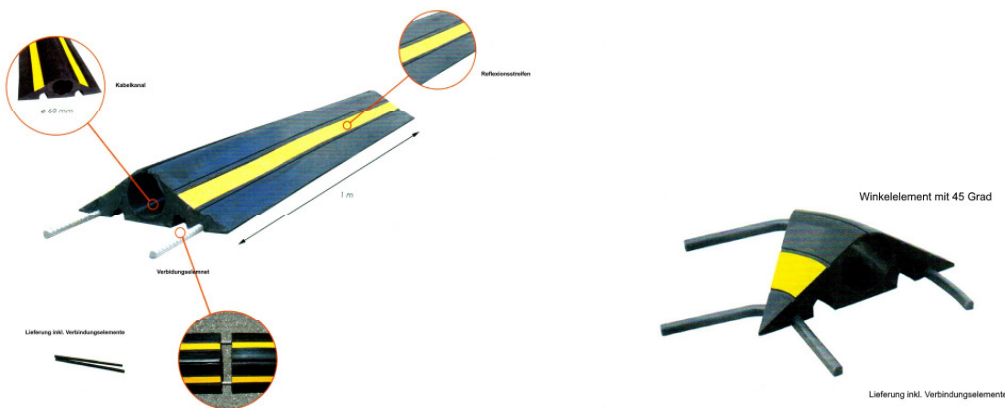


# Kabelbrücken

**Ausführung bis zu 7 Kabel-Kanäle (Ø 20mm bis Ø 60 mm)  
Belastung 2 t bis 40 t**



Kabelbrücke - Ausführung 1 Kanal Ø 20 bzw. Ø 40 mm - max. Belastung 40 t								
Artikel-Nr.	Serie	Kanal Durchmesser (mm)	Abmessungen H x B (mm)	VPE (m)	Belastung (t)	Gewicht ca. (kg)	Verkaufspreis / Rolle bei Abnahme	
							1 Rolle	3 Rollen
130.030.100	WP 100	20	30 x 100	1 Rolle = 10m	40	15,00	208,30 € (20,83 €/m)	183,80 € (18,38 €/m)
130.050.170	WP 170	40	50 x 170	1 Rolle = 4m	40	17,30	208,30 € (52,08 €/m)	183,80 € (45,95 €/m)
140.000.002	RQGLUE	Montagekleber		290 ml	Preis bei Abnahme v. 2 bzw. 6 Stück		29,10 €	25,00 €



Kabelbrücke - Ausführung 1 Kanal - Ø 60 mm - max. Belastung 40 t									
Artikel-Nr.	Serie	Bezeichnung	Kanal Ø (mm)	Abmessungen H x B (mm)	Länge (mm)	Belastung (t)	Gewicht ca. (kg)	Verkaufspreis / Stück bei Abnahme	
								2 Stück	6 Stück
131.060.101	WP 240	Basiselement	60	70 x 240	1000	40	8,1	125,00 €	115,00 €
131.060.102	WPR 240	Winkelement	60	70 x 240	180	40	0,9	25,00 €	
140.000.002	RQGLUE	Montagekleber			290 ml				

Lieferung inkl. Verbindungselemente

Fortsetzung - siehe Seite 2

Vertrieb:

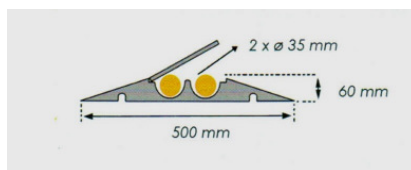
1703

# Kabelbrücken

**Ausführung bis zu 7 Kabel-Kanäle (Ø 20mm bis Ø 60 mm)  
Belastung 2 t bis 40 t**



Verrücklage der Abdeckung  
Locking for the lid



## Kabelbrücke - Ausführung 2 Kanäle je Ø 35 mm - max. Belastung 5 t

Artikel-Nr.	Serie	Bezeichnung	Kanal Durchmesser (mm)	Abmessungen L x B x H (mm)	Gewicht (kg)	Verkaufspreis / Stück bei Abnahme	
						2 Stück	4 Stück
131.035.500	CP 202	Basiselement / Mittelstück	2 x Ø 35	500 x 500 x 60	2,90	54,70 €	46,90 €
131.035.250	CPR 202	Winkelstück 30°	2 x Ø 35	250 x 500 x 60	1,80	38,50 €	
131.035.200	CPE 202	Endstück	2 x Ø 35	200 x 500 x 60	1,20	25,70 €	

Lieferung inkl. Verbindungselemente

Fortsetzung - siehe Seite 3

Vertrieb:



**Potzner Trading Company**

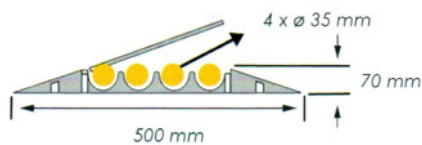


Holunderweg 1  
D-69168 Wiesloch

Tel.: +49(0)6222- 93 50 844 Fax: +49(0)6222- 93 50 843 E-Mail: [info@potzner-trading-company.de](mailto:info@potzner-trading-company.de)  
<http://www.potzner-group.de/pages/ptc-industrie-shop.php>

1703

# Kabelbrücken

**Ausführung bis zu 7 Kabel-Kanäle (Ø 20mm bis Ø 60 mm)  
Belastung 2 t bis 40 t**



## Kabelbrücke - Ausführung 4 Kanäle je Ø 35 mm - max. Belastung 20 t

Artikel-Nr.	Serie	Bezeichnung	Kanal Durchmesser (mm)	Abmessungen L x B x H (mm)	Gewicht (kg)	Verkaufspreis / Stück bei Abnahme	
						2 Stück	4 Stück
132.040.500	CP 402	Basiselement / Mittelstück	4 x Ø 35	400 x 500 x 70	8,0	70,00 €	59,50 €
132.040.250	CPR 402	Winkelstück 30°	4 x Ø 35	250 x 500 x 70	3,0	42,50 €	
132.040.200	CPE 402	Endstück	4 x Ø 35	200 x 500 x 70	1,3	29,80 €	

Lieferung inkl. Verbindungselemente

Fortsetzung - siehe Seite 4

Vertrieb:



**Potzner Trading Company**

Holunderweg 1

D-69168 Wiesloch



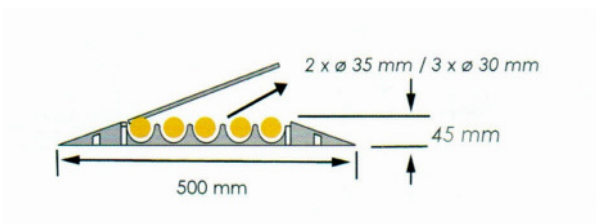
Tel.: +49(0)6222- 93 50 844 Fax: +49(0)6222- 93 50 843 E-Mail: [info@potzner-trading-company.de](mailto:info@potzner-trading-company.de)

<http://www.potzner-group.de/pages/ptc-industrie-shop.php>

1703

# Kabelbrücken

**Ausführung bis zu 7 Kabel-Kanäle (Ø 20mm bis Ø 60 mm)  
Belastung 2 t bis 40 t**



Kabelbrücke - Ausführung 5 Kanäle (je 2 x Ø 35 mm und je 3 x Ø 30 mm) - max. Belastung 20 t							
Artikel-Nr.	Serie	Bezeichnung	Kanal Durchmesser (mm)	Abmessungen L x B x H (mm)	Gewicht (kg)	Verkaufspreis / Stück bei Abnahme	
						2 Stück	4 Stück
132.035.800	CP 1001	Basiselement / Mittelstück	2 x 35 3 x 30	910 x 500 x 45	12,0	95,20 €	84,00 €
132.035.380	CPR 1001	Winkelstück 45°	2 x 35 3 x 30	170 x 500 x 45	2,6	38,30 €	



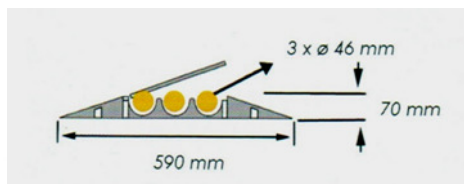

Lieferung inkl. Verbindungselemente

Fortsetzung - siehe Seite 5

Vertrieb:

# Kabelbrücken

**Ausführung bis zu 5 Kabel-Kanäle (Ø 20 bis Ø 60 mm)  
Belastung 5 t bis 40 t**



Kabelbrücke - Ausführung 3 Kanäle Ø 46 mm - max. Belastung 20 t							
Artikel-Nr.	Serie	Bezeichnung	Kanal Durchmesser (mm)	Abmessungen L x B x H (mm)	Gewicht ca. (kg)	Verkaufspreis / Stück bei Abnahme	
						2 Stück	4 Stück
134.046.880	CP 1030	Basiselement / Mittelstück	3 x 46	910 x 590 x 70	21	150,00 €	136,00 €
132.036.590	CPR 1030	Winkelstück 45°	3 x 46	590 x 590 x 70	9,8	72,00 €	

Lieferung inkl. Verbindungselemente

Fortsetzung - siehe Seite 6



Vertrieb:

1703




# Kabelbrücken

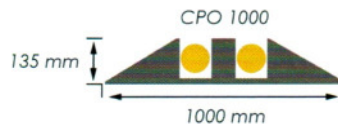
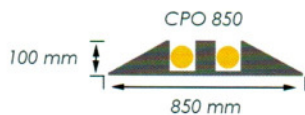
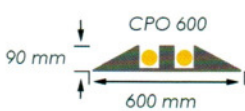

**Ausführung bis zu 5 Kabel-Kanäle (Ø 20 bis Ø 60 mm)  
Belastung 5 t bis 40 t**



Verbindungselement



pro Element 4 Reflektoren sog. "Katzenaugen"



Material: Gummi

Temperaturbeständigkeit: -40° C bis +60° C

## Kabelbrücke - Ausführung 2 Kanäle - max. Belastung 40 t

Artikel-Nr.	Serie	Bezeichnung	Abmessungen pro Kanal (mm)	Abmessungen L x B x H (mm)	Gewicht ca. (kg)	Verkaufspreis / Stück bei Abnahme	
						2 Stück	4 Stück
134.001.600	CPO 600	Basiselement	75 x 80 mm (2x)	600 x 300 x 90	9,5	80,80 €	71,30 €
134.002.850	CPO 850	Basiselement	95 x 90 mm (2x)	850 x 300 x 100	15,5	123,30 €	112,50 €
134.003.100*	CPO 1000*	Basiselement	135 x 120 mm (2x)	1000 x 300 x 135	24,5	191,30 €	179,50 €
140.010.001	GEY 1 SB	Verbindungselement				Preis pro Stück	4,20 €

*\*Diese extra große Version ist speziell für den Schwerlastverkehr ausgelegt.  
Ein Überfahren mit PKW sollte vermieden werden, da Schäden am Fahrzeug entstehen können.*

Weitere Ausführungen von **Kabelbrücken aus Gummi** - siehe auch unser Sonderprospekt:  
„Schlauchbrücken / Schwerlast-Kabelbrücken“ - Kabel-Kanal Ø 50 mm bis Ø 120 mm; Belastung 40 t;  
**Oberfläche kompl. geschlossen.**

Fortsetzung - siehe Seite 7

Vertrieb:


1703

# Kabelbrücken

## Ausführung bis zu 5 Kabel-Kanäle (Ø 20 bis Ø 60 mm) Belastung 5 t bis 40 t

### Befestigungszubehör

Artikel-Nr.	Serie	Bezeichnung	Abmessungen (mm)	Gewicht (kg)	Verkaufspreis bei Abnahme	
					1 Satz / Stück	3 Sätze / Stück
140.000.001	FSAFE4SB	Befestigungselemente – Beton ( Set Schrauben + Dübel)	Ø12 x 115 mm - 4 Stück		16,00 €	13,60 €
140.000.003	SPIKES	Befestigungselement – Asphalt	Länge 300 mm		2,40 €	2,10 €
140.000.002	RQGLUE	Montagekleber	290 ml		29,10 €	25,00 €



Anwendungsbereich: Innen und Außen

Temperaturbeständigkeit: -40° C bis +60° C

### Kabelbrücke - Ausführung (2 Kanäle Ø 20mm und 5 Kanäle Ø 25 mm) - max. Belastung 2 t

Artikel-Nr.	Serie	Bezeichnung	Kanal Durchmesser (mm)	Abmessungen L x B x H (mm)	Gewicht ca. (kg)	Verkaufspreis / Stück bei Abnahme	
						2 Stück	4 Stück
135.500.400	CP 5040	Basiselement	2 x 20 5 x 25	500 x 400 x 40	1,4	72,50 €	66,50 €
140.000.011	CP5FIXSB	Befestigungsset Beton		4 Stück - Ø 6 x 60		5,70 €	
140.000.002	RQGLUE	Montagekleber		290 ml		29,10 €	

Hinweis: Ab einem Netto-Auftragswert von 300,00 € - Lieferung frei Haus

Vertrieb:

1703